

## Installation av Aldurs Prov.


### 1. "Öppna den här skivan"

Installation av Aldurs Prov R16 -- Oskarströms Brukshundklubb - Microsoft Internet Explorer

Arkiv Redigera Visa Favoriter Verktyg Hjälp

Bakåt Sök Favoriter

Adress D:\index.htm Gå till



Installation  
Oskarströms  
Brukshundklubb  
Uppgradering  
Demo

Användare  
Lokalklubb  
Övriga

PDF  
Skrivare  
Läsare  
(95/98/ME)  
Läsare  
(2000/XP/2003)


Handbok  
PDF  
Word 95  
Word 97  
Word 2000

Hemsida  
Aldurs Prov  
På CD:n

prov@aldurs.nu

046-72 86 76  
070-650 57 19

**ALDURS**



**PROV**

FÖR BRUKS- OCH LYDNADSPROV

Installation för Oskarströms Brukshundklubb.  
(välj *Öppna* eller *Kör*)

[Uppgradera](#) till senaste versionen.  
Tidsbegränsat [demo](#) av R16  
PDF-skrivare: [Win2PDF \(1.84\)](#)  
[Acrobat Reader 5](#) eller [7](#)

Nyinstallation för [Lokalklubbar](#) och  
[övriga](#).

Välj **Kör/Öppna** när frågan kommer om att spara eller köra.

Klar Den här datorn

Klicka på "Oskarströms Brukshundklubb". I stället för "Oskarströms" så står det förhoppningsvis ert klubbnamn. Använd det i stället så blir det rätt.

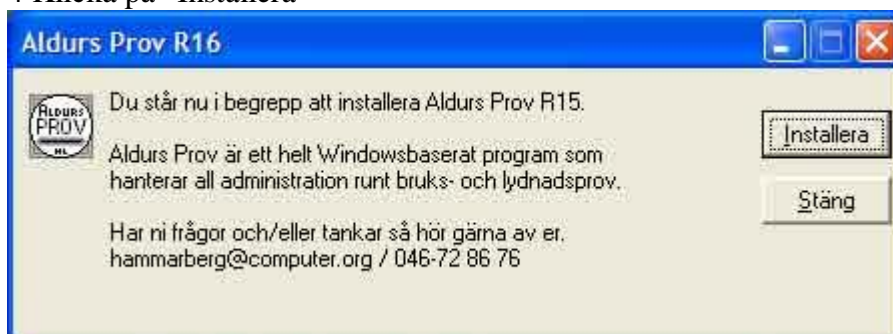
## 2 Välj "Kör"



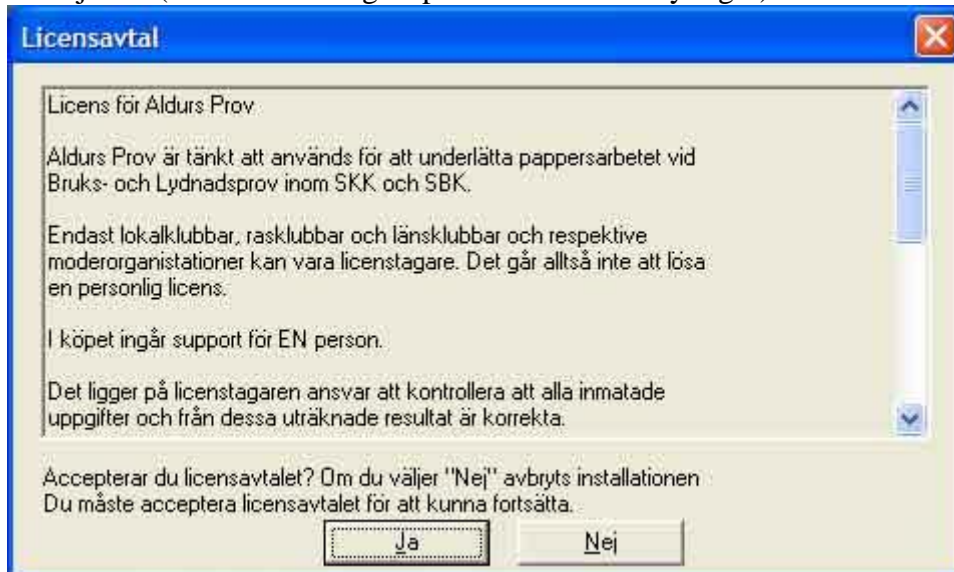
## 3 Välj "Kör" igen (denna dialog visas bara i XP med SP2)



## 4 Klicka på "Installera"

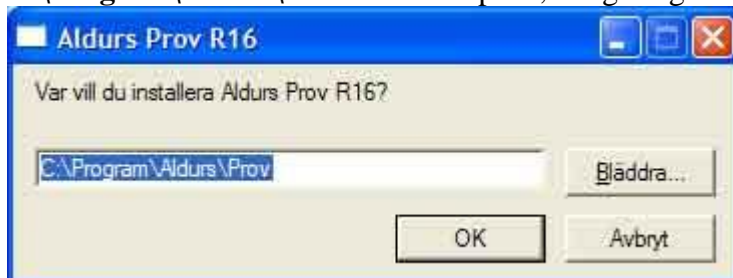


5 Välj "Ja" (det står ändå inget speciellt\*visslar oskyldigt\*)



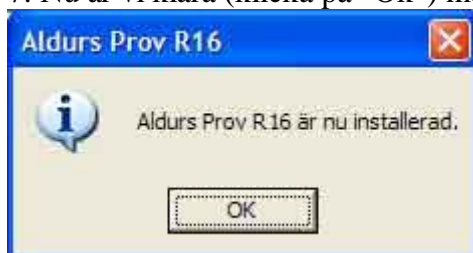
6 Nu skall du ange var programmet skall installeras.

**C:\Program\Aldurs\Prov** är en bra plats, enligt mig alltså.

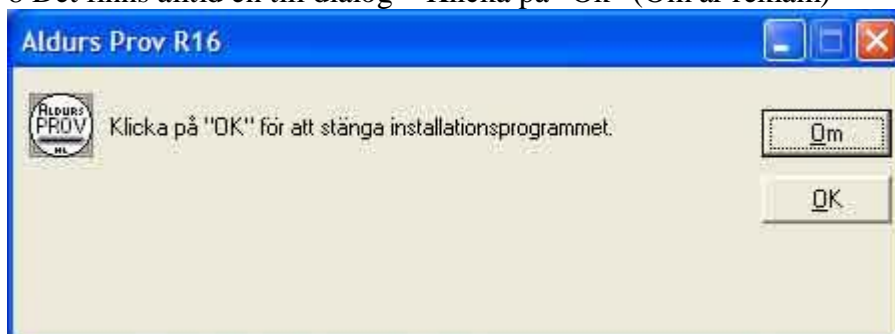


Nu kopieras det lite filer och skapas länkar...

7. Nu är vi klara (klicka på "Ok") men...



8 Det finns alltid en till dialog – Klicka på "Ok" (Om är reklam)



KLAR!!! J